

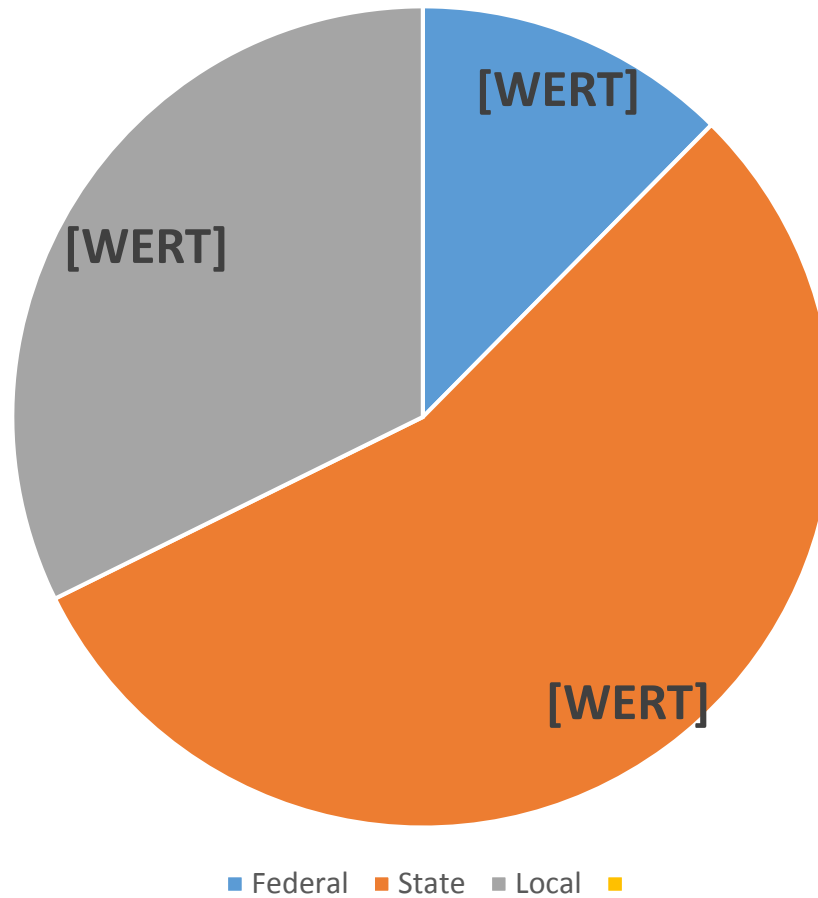
Fiscal Federalism in Germany

Hearing, Rome, 9th September 2015

Landesgesetzgebung

- Verwaltungsorganisation, öffentlicher Dienst, Besoldung von Beamten und Angestellten,
- Polizei, Strafvollzug, Notare,
- Gemeinden,
- Gaststätten, Ladenschluss,
- Naturschutz (weitgehend), Raumordnung, Wasser,
- Erziehung und Schule einschließlich Universitäten,
- Kultur, Presse, Radio, Fernsehen und neue Medien,
- Öffentliche Gesundheits- und Pflegeinfrastruktur,
- Landesverfassung, Landeswahlsystem, Landesverfassungsgericht

Anteil der öffentlich Beschäftigten



Verteilung nach Steuerarten

- **Bund:**

Mineralölsteuer, Steuern auf Alkohol und Tabak, Kraftverkehrsteuer, Ergänzungsabgabe zur Einkommen- und Körperschaftsteuer

- **Länder:**

Biersteuer, Erbschaftsteuer, Vermögenssteuer (zur Zeit nicht erhoben), Grunderwerbssteuer

- **Gemeinden:**

Grundsteuer, Gewerbesteuer, lokale Steuern

Anteil an den Gemeinschaftsteuern

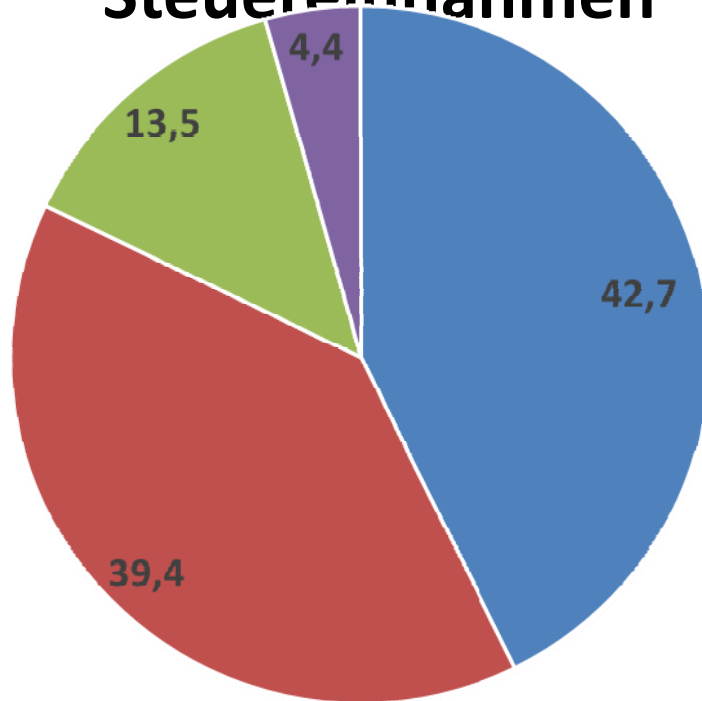
Steuerart	Bund	Länder	Gemeinden
Einkommensteuer	42.5 %	42.5 %	15.0 %
Zinsabschlagsteuer	44.0 %	44.0 %	12.0 %
Körperschaftsteuer	50.0 %	50.0 %	
Andere Einkommensteuer	50.0 %	50.0 %	
Mehrwertsteuer	51.4 %	46.4%	2.2 %

Anteil am gesamten Steueraufkommen

Staatsebene	Steuerertrag (2012)	Anteil
Bund	256,3 Mrd. €	42,7 %
Länder	236,3 Mrd. €	39,4 %
Gemeinden	81,1 Mrd. €	13,5%
EU	26,3 Mrd. €	4,4%
Deutschland	600,0 Mrd. €	100,0 %

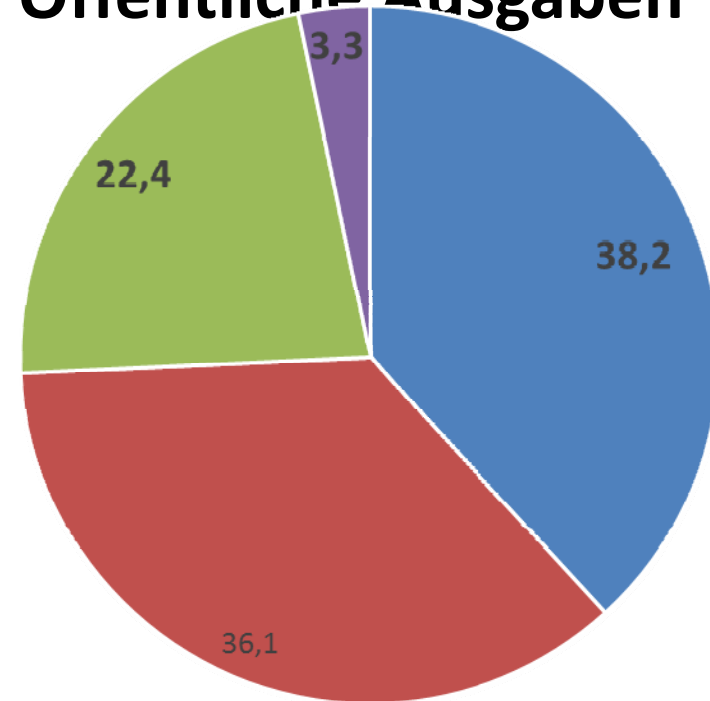
Anteil der Staatsebenen

Steuereinnahmen



■ Federation ■ States ■ Municipalities ■ EU

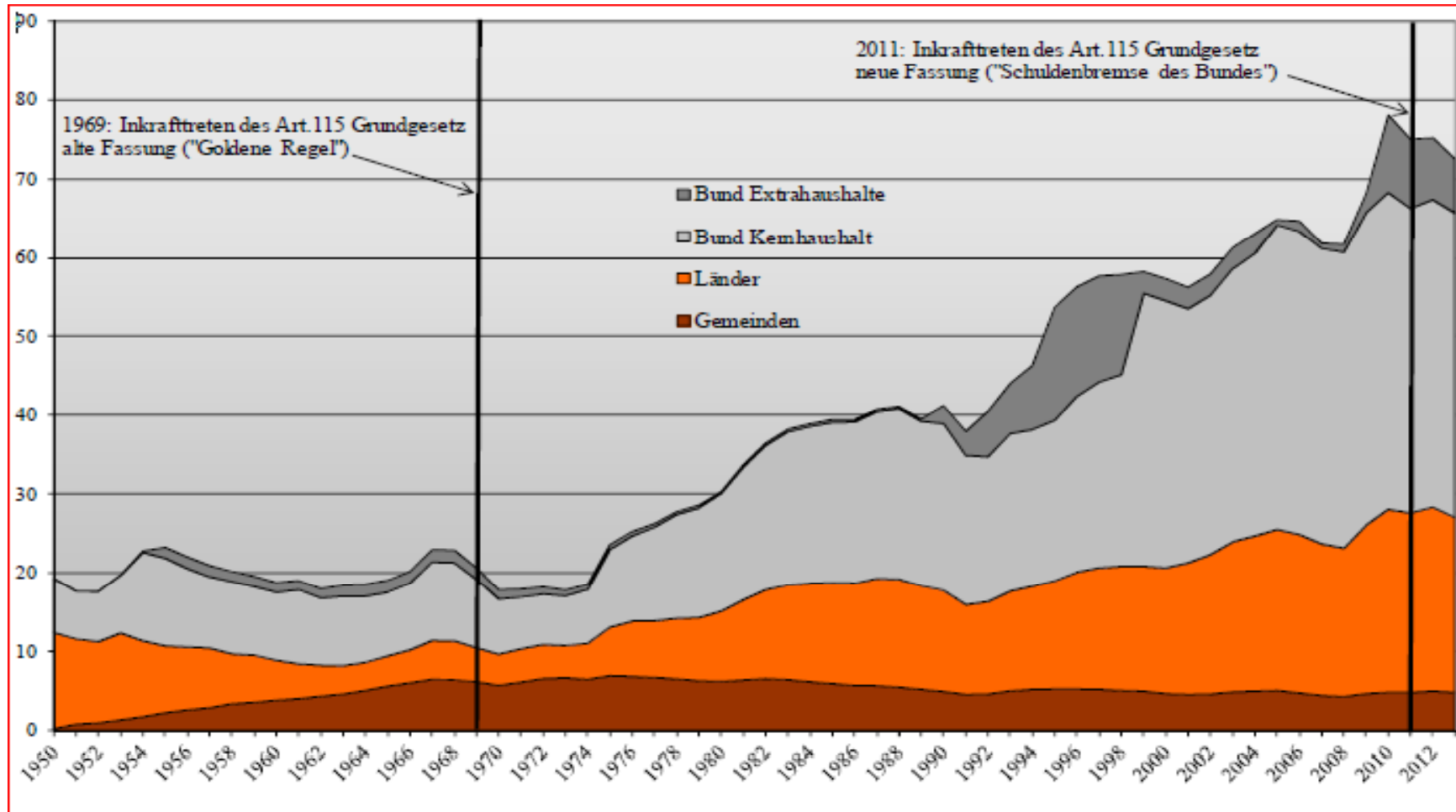
Öffentliche Ausgaben



■ Federation ■ States ■ Municipalities ■ EU

Total Government Debt Level

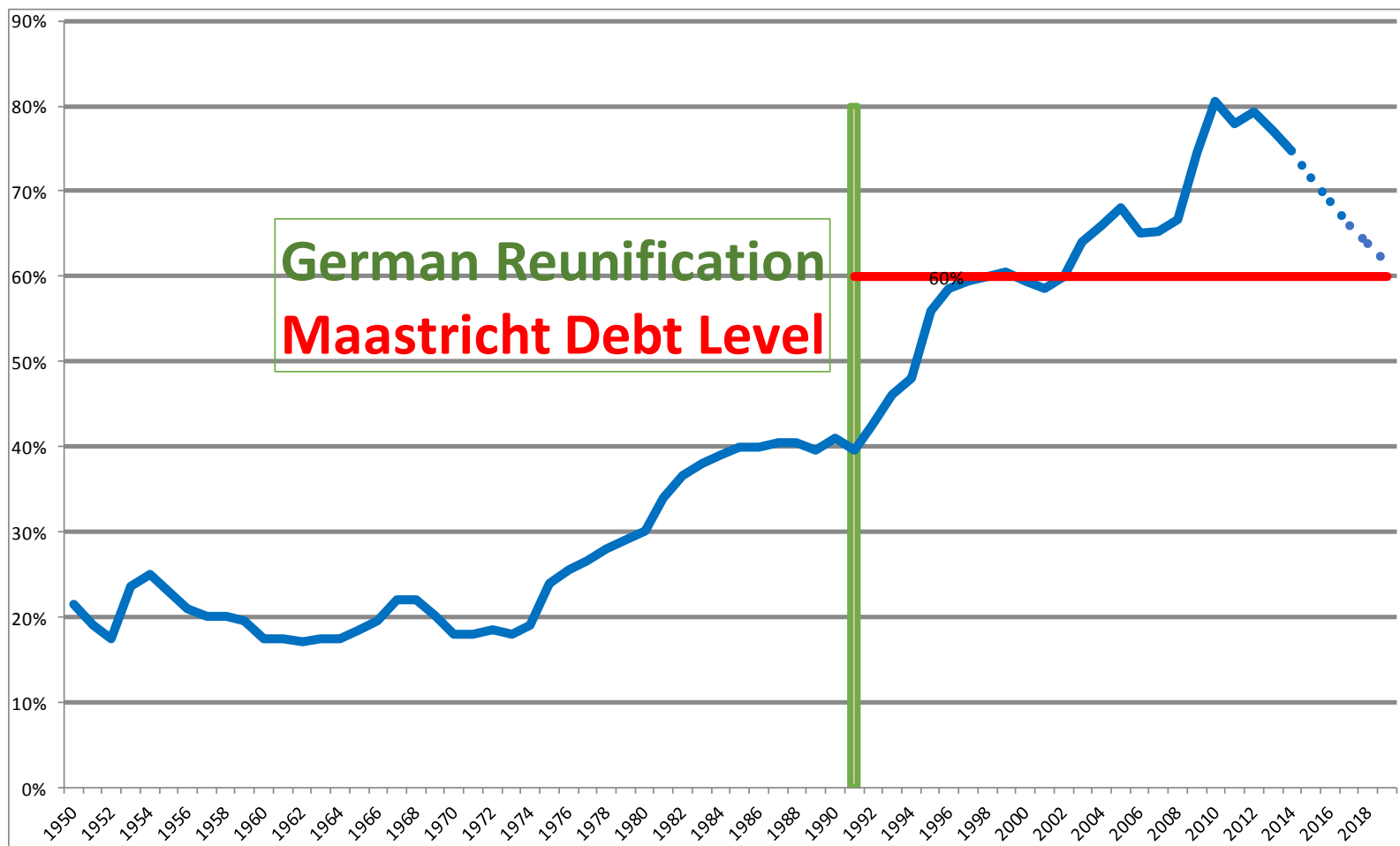
Municipalities, States, Federation, Funds



Bundesministerium der Finanzen, Kompendium zur Schuldenbremse des Bundes (2015), p. 3

Georg Milbradt TUD

Total Public Debt in Germany (% GDP)



Public Debt End 2012 (States and Municipalities)

